

ECONOMY AND STRATEGY CONSULTANCY SERVICES














ESDH

EKONOMİ VE STRATEJİ DANIŞMANLIK HİZMETLERİ

BURSA DÜNYA VE TÜRKİYE EKONOMİSİ İÇİN DEĞERLENDİRME VE BEKLENTİLER

EKONOMİ VE STRATEJİ DANIŞMANLIK HİZMETLERİ
2015 EYLÜL

İHRACAT; 2015 OCAK-AĞUSTOS BURSA DÜŞÜŞ -11,7, TÜRKİYE DÜŞÜŞ - % 11,6	 
İHRACAT; 2015 OCAK-AĞUSTOS TAŞIT ARAÇLARI % -10,9, TEKSTİL % -15,8, HAZIR GİYİM % -13,9, ÇELİK % -11,0, DEMİR VE DEMİR DIŞI METAL % -13,8 , ELEKTRONİK % -23,4, MAKİNE % -8,1, KİMYEVİ MADDELER % -0,7	
İTHALAT; 2015 OCAK-TEMMUZ BURSA ARTIŞ % 1,9, TÜRKİYE DÜŞÜŞ % -10,6	 
KREDİLER; 2015 OCAK-HAZİRAN BURSA ARTIŞ % 20,5, TÜRKİYE ARTIŞ % 21,0	 
KONUT SATIŞLARI 2015 OCAK-AĞUSTOS BURSA ARTIŞ % 27,0, TÜRKİYE ARTIŞ % 18,0	 
OTO SATIŞLARI; 2015 OCAK-TEMMUZ BURSA YENİ ARAÇ SATIŞI ARTIŞ % 37,7, İKİNCİ EL SATIŞLAR ARTIŞ % 20,7	 
AÇILAN ŞİRKET SAYISI; OCAK-AĞUSTOS 2015 ARTIŞ % 19,7 KAPANAN ŞİRKET SAYISI; OCAK-AĞUSTOS 2015 ARTIŞ % 2,0	 
İSTİHDAM 2015 HAZİRAN ARTIŞ % 8,1	
YABANCI SERMAYE; 2015 OCAK-HAZİRAN BURSA'DA YENİ YATIRIM YAPAN FİRMA SAYISI 6 TÜRKİYE'DE YENİ YATIRIM YAPAN FİRMA SAYISI 2.407	 
YATIRIM TEŞVİKLERİ; 2015 OCAK-TEMMUZ BURSA'DA ARTIŞ % 1,7 (2014 1.208,4 MİLYON TL) (2015 1.228,4 MİLYON TL) TÜRKİYE'DE DÜŞÜŞ - % 26,4 (2014 37,9 MİLYAR TL) (2015 30,0 MİLYAR TL)	 
YATIRIM TEŞVİKLERİ; 2015 OCAK-TEMMUZ KOMPLE YENİ YATIRIM PAYI % 67,9 İMALAT SANAYİ PAYI % 37,9	

DÜNYA EKONOMİSİ

DÜNYA EKONOMİSİ 2015 GELİŞMELERİ

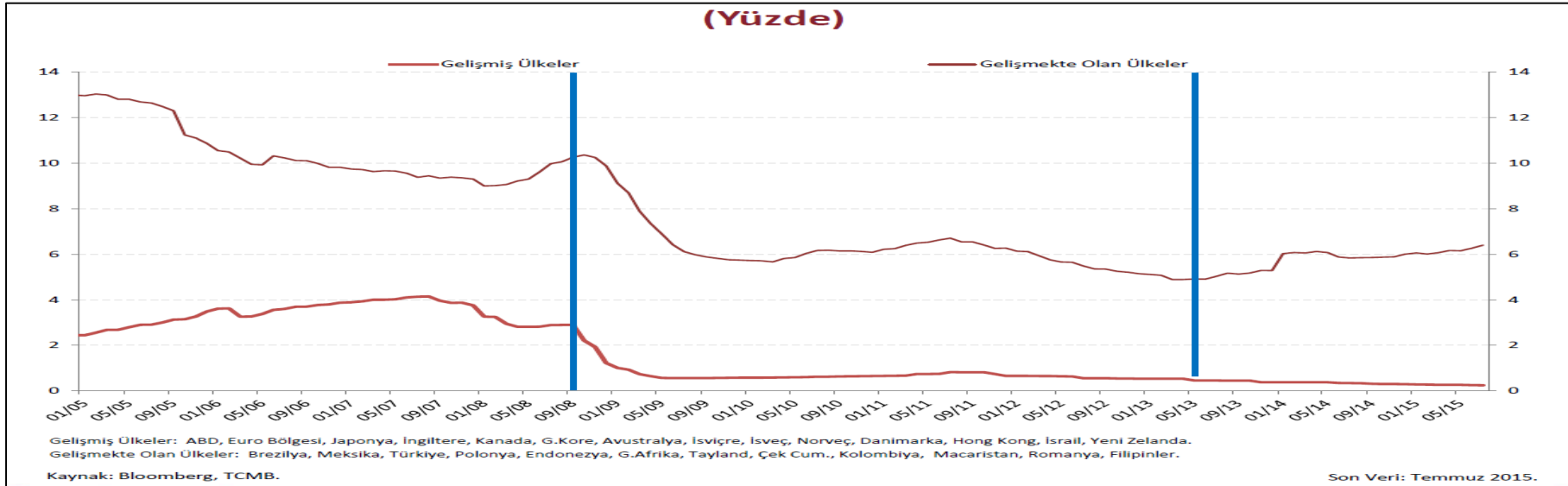
- **DÜNYA EKONOMİSİ'NDE BÜYÜME BEKLENTİSİ YÜZDE 2,5 GELİŞMİŞ ÜLKELERDE BÜYÜME HIZLANIYOR GELİŞEN ÜLKELERDE BÜYÜME YAVAŞLIYOR**
- **DÜNYA TİCARETİNDE YÜZDE 6-7 ARASINDA KÜÇÜLME BEKLENİYOR HEMEN TÜM ÜLKELERDE İHRACAT VE İTHALAT AZALIYOR**
- **ABD MERKEZ BANKASI FED EKİM VE/VEYA ARALIK AYINDA FAİZ ARTIRACAK; DOLAR YENİDEN GÜÇLENİYOR**
- **AVRUPA BİRLİĞİ'NDE BÜYÜME HIZLANIYOR, AB'YE EURO CİNSİ İHRACATIMIZDA YÜZDE 12 ARTIŞ VAR**
- **ÇİN'DE EKONOMİK YAVAŞLAMA ENDİŞELERİ YAKINDAN İZLENİYOR;ÇİN EN AZ YÜZDE 7 BÜYÜMELİ**
- **EMTİA FİYATLARI 15 YILIN EDÜŞÜK SEVİYELERİNDE**
- **PETROL FİYATLARI 50 DOLARIN ALTINDA**

DÜNYA EKONOMİSİ 2015 GELİŞMELERİ

• GELİŞEN ÜLKELER YENİ KÜRESEL KOŞULLARDAN ETKİLENİYOR

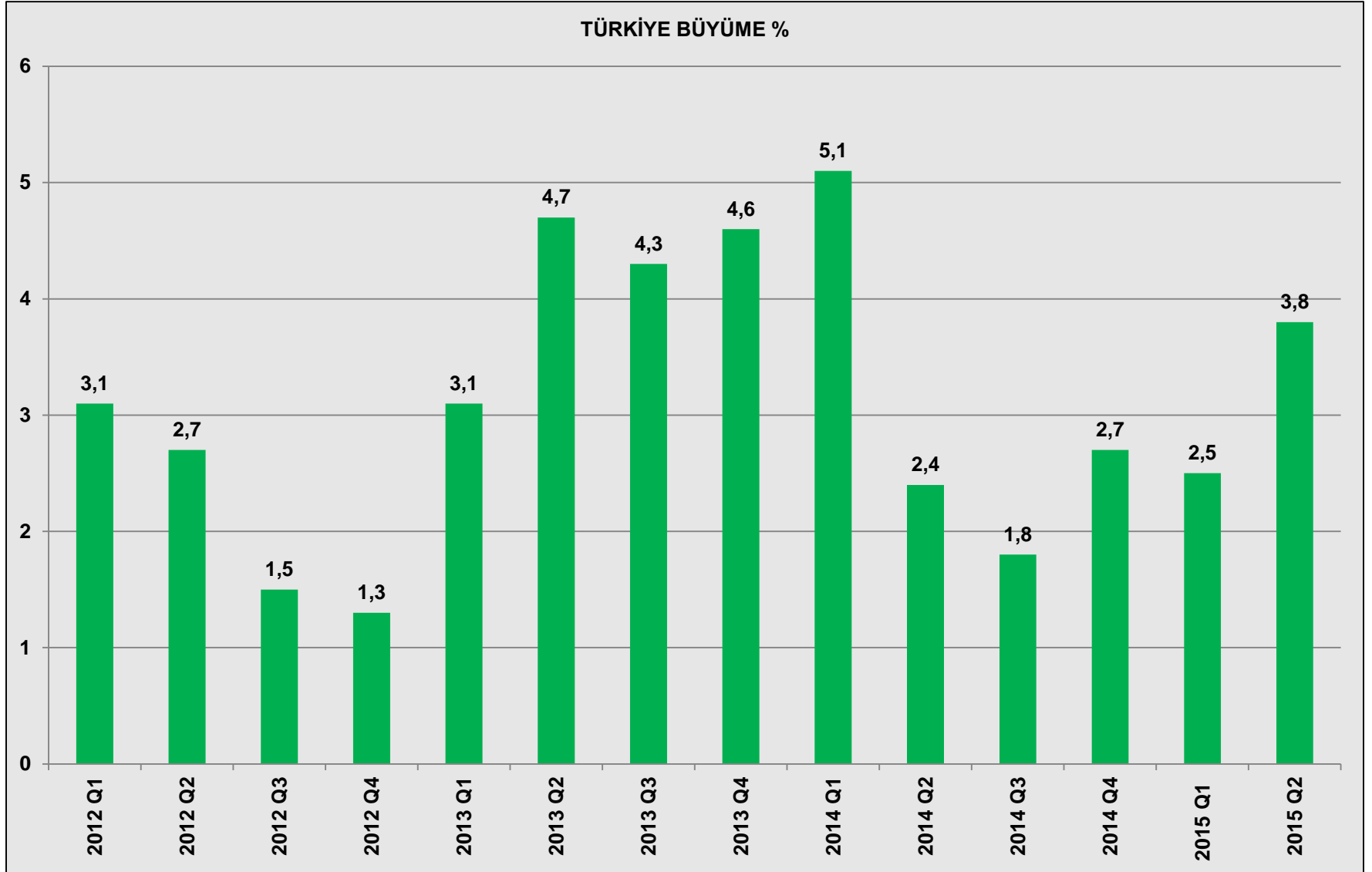
- ✓ Gelişen ülkelere sermaye çıkışı 2009 krizinin üzerine çıktı,
 - ✓ Gelişen ülkelerin döviz rezervleri 1989 yılından bu yana ilk kez azalıyor
 - ✓ Gelişen ülke para birimleri değer kaybetti; 15 yıl önceki değerlerine dönüldü,
 - ✓ Emtia fiyatları 2002 yılı seviyesine düştü,
 - ✓ Gelişen ülkelerde ekonomiler yavaşlıyor
- ✓ Faizler halen düşük seyretmeye devam ediyor

GELİŞMİŞ VE GELİŞEN ÜLKELERDE MERKEZ BANKASI POLİTİKA FAİZ ORANLARI



TÜRKİYE EKONOMİSİ

İKİNCİ ÇEYREKTE EKONOMİK BÜYÜME BEKLENTİLERİN ÜZERİNDE



**2015 YILINDA BÜYÜMENİN KAYNAKLARI;
İÇ TÜKETİM SÜRÜKLEYİCİ**

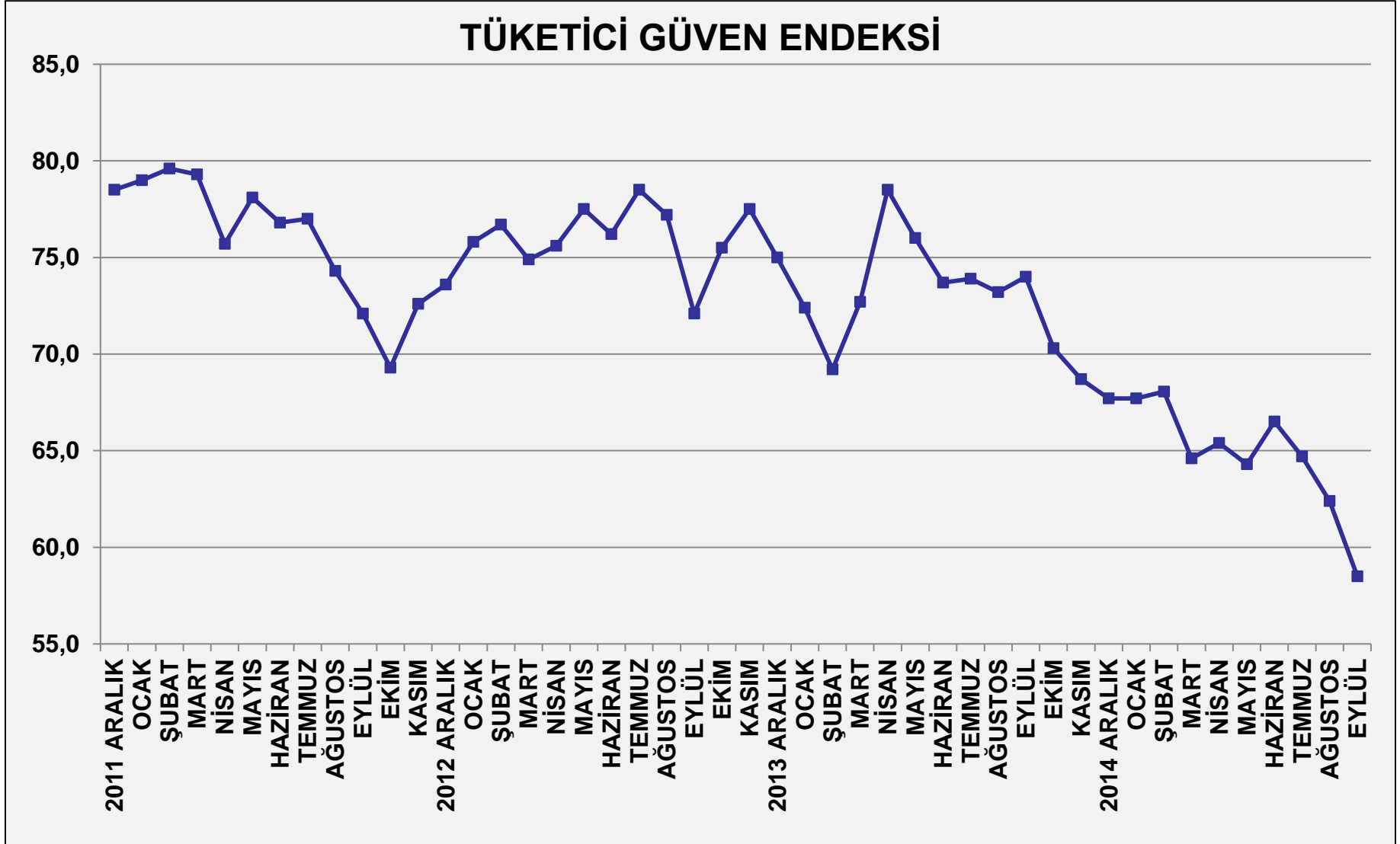
İKTİSADİ FAALİYETLER	2014	2015 İLK YARI
BÜYÜME	+2,87	+3,10
TOPLAM TÜKETİM HARCAMALARI	+1,42	+3,88
ÖZEL TÜKETİM HARCAMALARI	+0,90	+3,36
KAMU TÜKETİM HARCAMAALRI	+0,52	+0,52
TOPLAM YATIRIM HARCAMALARI	- 0,33	+1,24
ÖZEL YATIRIM HARCAMALARI	- 0,42	+1,39
KAMU YATIRIM HARCAMALARI	+ 0,09	-0,15
STOK DEĞİŞİMİ	-0,02	-0,78
NET MAL VE HİZMET İHRACATI	+1,85	-1,24
MAL VE HİZMET İHRACATI	+1,80	-0,44
MAL VE HİZMET İTHALATI	-(-0,05)	-(+0,80)

2015 YILI İLK YARISINDA TÜKETİM HARCAMALARI MİLYAR TL

	2014 İLK 6 AY	2015 İLK 6 AY	% Değişim
TOPLAM HARCAMALAR	606,77	673,36	11,0
GIDA, İÇKİ VE TÛTÛN	157,97	180,91	14,5
GIYIM VE AYAKKABI	31,60	30,77	-2,6
KONUT, SU, ELEKTRİK, GAZ VE DİĞER YAKITLAR	114,45	127,43	11,3
MOBİLYA, EV ALETLERİ VE EV BAKIM HİZMETLERİ	51,38	55,90	8,8
SAĞLIK	20,05	23,44	17,2
ULAŞTIRMA VE HABERLEŞME	117,06	135,34	15,6
EĞLENCE VE KÛLTÛR	22,82	24,02	5,3
EĞİTİM	9,60	11,23	17,0
LOKANTA VE OTELLER	33,96	39,08	15,1
ÇEŞİTLİ MAL VE HİZMETLER	47,88	45,25	-5,5

TÜKETİCİ GÜVENİ EN DÜŞÜK SEVİYESİNDE

TÜKETİCİ GÜVEN ENDEKSİ



İÇ PİYASADA İŞLERDE GELİŞMELER VE BEKLENTİLER

SEKTÖREL GÜVEN ENDEKSLERİ

Sektörler	Ara. 2013	Ara. 2014	Ocak 2015	Şubat 2015	Mart 2015	Nisan 2015	Mayıs 2015	Haz. 2015	Tem. 2015	Ağu 2015	Eyl 2015
Hizmet Sektörü Güven Endeksi	95,0	89,5	94,8	99,8	100,6	105,6	107,7	105,0	103,0	104,4	98,1
<i>Son üç ayda iş durumu</i>	94,8	88,3	87,1	89,9	88,5	95,3	100,2	102,7	97,3	101,7	98,2
<i>Son üç ayda hizmetlere olan talep</i>	94,1	85,5	84,8	78,2	88,4	94,5	101,0	101,6	96,1	100,4	96,8
<i>Gelecek üç ayda hizmetlere olan talep</i>	96,2	94,8	112,7	122,3	124,8	127,0	121,9	110,6	115,6	111,1	99,3
Perakende Ticaret Sektörü Güven Endeksi	92,0	93,5	92,9	99,3	104,5	109,4	112,7	113,0	109,0	106,5	96,8
<i>Son üç ayda iş hacmi (satışlar)</i>	86,5	86,7	78,3	79,7	81,8	97,1	107,5	116,3	104,3	109,8	97,2
<i>Mevcut mal stoku seviyesi</i>	105,2	107,4	105,1	99,9	102,8	98,6	100,4	99,9	101,6	99,7	104,1
<i>Gelecek üç ayda iş hacmi (satışlar)</i>	84,2	86,4	95,4	118,3	128,9	132,5	130,2	122,8	121,3	110,0	88,9
İnşaat Sektörü Güven Endeksi	73,3	73,5	81,1	87,5	89,9	88,8	89,9	88,7	84,1	82,1	77,2
<i>İnşaat Faaliyetleri (son üç ayda)</i>	89,6	86,5	84,4	83,9	87,6	92,6	103,5	103,7	99,1	99,0	95,3
<i>Alınan siparişlerin mevcut düzeyi</i>	68,0	65,3	66,5	66,7	65,8	65,3	67,7	69,9	66,9	63,6	63,9

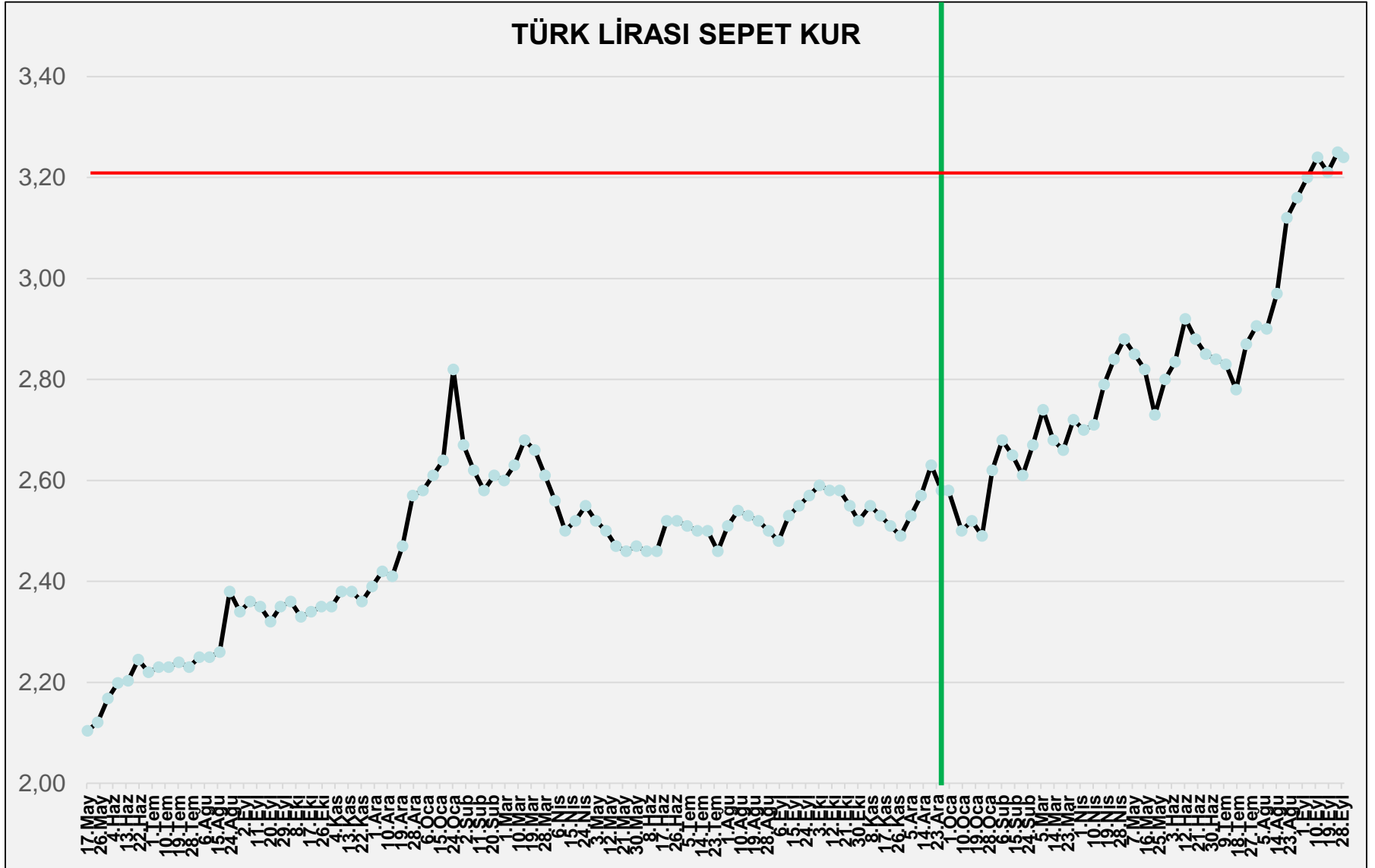
EKONOMİK GÖSTERGELERDE GELİŞMELER VE BEKLENTİLER

- 1. EKONOMİK BÜYÜMEDE YAVAŞLAMA**
- 2. YATIRIMLARDA BEKLE-GÖR DÖNEMİ**
- 3. İŞSİZLİK BEKLENTİLERİN ÜZERİNDE**
- 4. İHRACAT VE İTHALAT AZALIYOR**
- 5. CARİ AÇIK AZALIYOR, ANCAK FİNANSMANINDA ZORLANIYORUZ**
- 6. KAMU BÜTÇESİ KUVVETLİ**
- 7. YABANCILARA SATIŞLAR HIZLANDI**
- 8. YATIRIM YAPILABİLİR KREDİ NOTUNU KORUYORUZ**

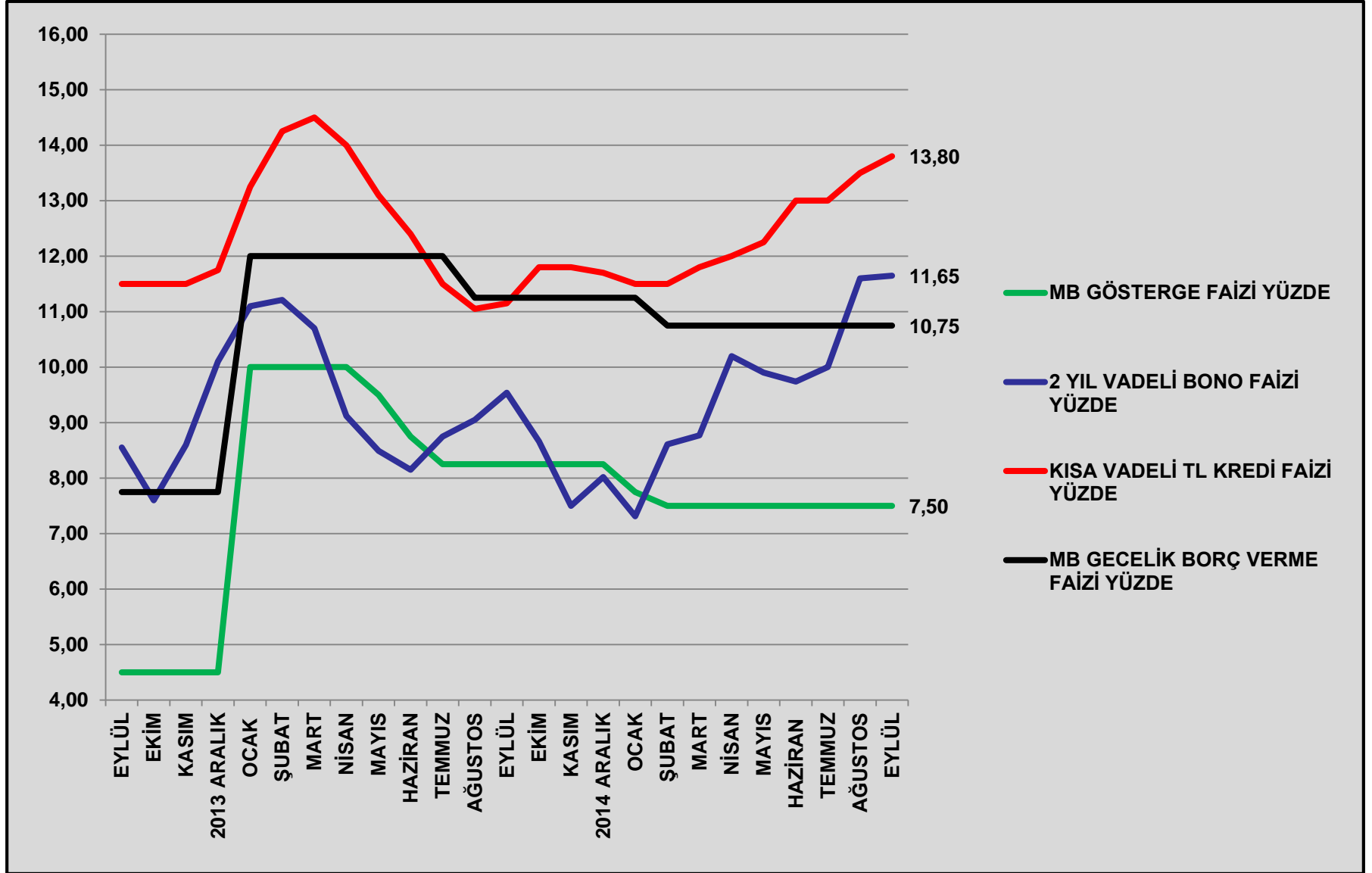
MERKEZ BANKASI PARA POLİTİKASI

- 1. MERKEZ BANKASI ERKEN SEÇİME KADAR FİNANSAL İSTİKRARI KORUMAYA ÇALIŞACAK**
- 2. MERKEZ BANKASI PARA POLİTİKASINI SADELEŞTİRECEK;
ABD MERKEZ BANKASI FED FAİZ ARTIRIRSA FAİZ ARTIRACAK**
- 3. TÜRK LİRASI ÜZERİNDE DEĞER KAYBI BASKISI SÜRÜYOR, TL FAİZLER ARTIYOR**

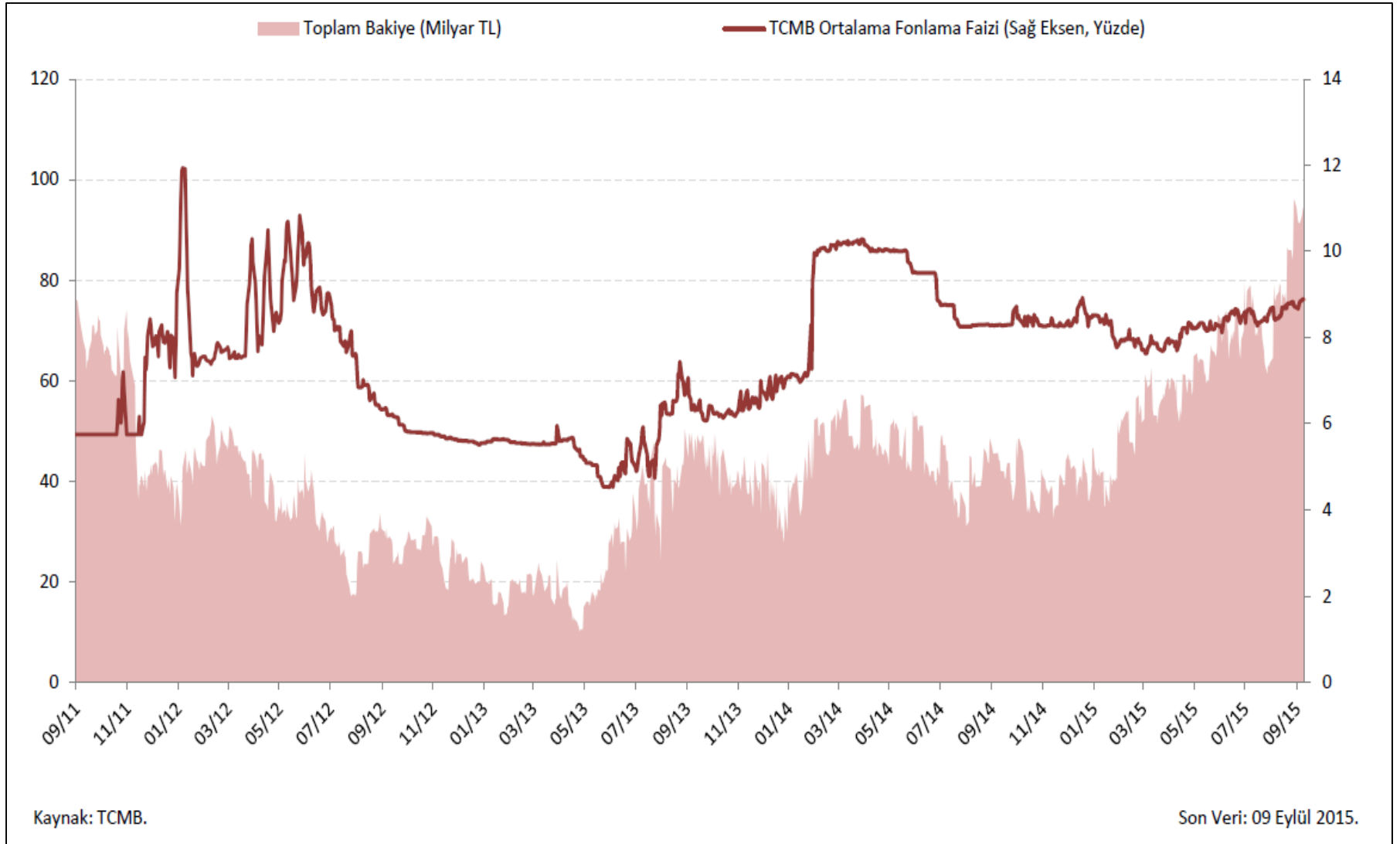
TÜRK LİRASINDA DEĞER KAYBI SÜRÜYOR; SEPET KUR 3,20 TL ÜZERİNDE



ERKEN SEÇİM KARARI İLE TL FAİZLER YUKARI YÖNLÜ



MERKEZ BANKASI TL LİKİDİTESİNİ ÖNEMLİ ÖLÇÜDE ARTIRIYOR; PİYASADA YÜKSEK NAKİT İHTİYACI VAR



BEKLENTİLER

- ✓ YENİ SİPARİŞLERDE VE İŞLERDE DURAĞANLIK
- ✓ REEL KESİMDE ÖDEME SIKINTILARI-KREDİ YENİLEMEDE SIKINTILAR
- ✓ DÖVİZ KURLARI VE TL FAİZLERDE ARTIŞ
- ✓ SEÇİME KADAR İYİ NAKİT YÖNETİMİ, İLAVE NAKİT VE SERMAYE OLANAKLARI
- ✓ SEÇİM SONRASI SİYASİ NETLEŞME ZAMAN ALABİLİR; YIL SONUNA KADAR HAZIRLIKLIL OLALIM

ECONOMY AND STRATEGY CONSULTANCY SERVICES



ESDH

EKONOMİ VE STRATEJİ DANIŞMANLIK HİZMETLERİ

EKONOMİ VE STRATEJİ DANIŞMANLIK HİZMETLERİ

SARIKONAKLAR İŞMERKEZİ C.BLOK D.16 AKATLAR-BEŞİKTAŞ İSTANBUL TEL 0212 352 87 95

[www . e s d h . com . tr](http://www.esdh.com.tr)
